

# HAMin juuret

## Oppimateriaalia alakoululuokille



### TAIDESALAPOLIISI

---

#### Yhdistele!

Lue vihjeet ja etsi näyttelystä yksi jokaiselle vihjeelle sopiva maalaus. Kirjoita viivalle taiteilijan ja teoksen nimi. Tiedot löydät lapusta joka on seinällä teoksen vieressä. Vihjeet voivat sopia moneen eri maalaukseen.

Tämä taiteilija pitää keltaisesta väristä todella paljon:

.....

Tässä maalauksessa on hattupäinen nainen:

.....

Tässä maalauksessa on käytetty paksuja ääri viivoja:

.....

Tämä taiteilija on maalannut useita muotokuvia naisista:

.....

Tässä maalauksessa on sateenkaari:

.....

Tässä maalauksessa on käytetty paljon tummia värejä:

.....

Tässä maalauksessa on purjevene:

.....

Tämä taiteilija maalaa lyhyillä viivoilla:

.....

Tässä veistoksessa on tyttö, jolla on silmät kiinni:

.....

Tässä maalauksessa on hevonen:

.....

Löydätkö vielä tämän? Katso tarkkaan! Vaaleahiuksisella tytöllä on kädessään lintu ja suussaan tuomenoksa:

.....

# TARINANKERTOJA

## Kuvittele!


Valitse kuvien teoksista yksi tai kaksi teosta ja keksi niistä tarina. Mitä sinun mielestäsi teoksessa tapahtuu? Keitä teoksessa on? Mitä tapahtui ennen ja mitä tapahtuu seuraavaksi?

a) Kerro keksimäsi tarina parillesi.  
Pyydä pariasi jatkamaan tarinaa.

tai

b) Kirjoita tai piirrä tarinasi tähän.

Kuva: HAM




Mauno Markkula,  
Purjevene iltavalaistuksessa

Kuva: HAM



Tyko Sallinen,  
Meudon

Kuva: HAM




Jalmari Ruokokoski,  
Sirkusakrobaatteja

Kuva: HAM



Marcus Collin,  
Rampa

Kuva: HAM



Wäinö Aaltonen,  
Suomen neito

# HAM

hamhelsinki.fi  
#HAMHelsinki